

Inloggning i GoF WEB – Försvarslogistikens Förnödenhetsregister

Inledning

Detta dokument ska ses som en enkel instruktion för hur du som användare kommer åt GoF WEB och hur du loggar in, både som extern som intern användare.

Du som intern användare kan även logga in som extern användare från en fristående dator. Du behöver då veta ditt PointSharp-lösenord (samma som för mobil synkronisering av E-post).

Externa användare

Som extern användare räknas alla som inte loggar in via FMV's Intranät, FMV-LAN utan via PointSharp-lösning med OTP, One-Time-Password. Se instruktioner längre ner i dokumentet.

GoF WEB når du via din webbläsare.

Adressen är <https://gofweb.fmv.se>

Interna användare

Som intern användare räknas alla som är inloggade på FMV's Intranät, FMV-LAN.

GoF WEB når du via iNSiDAN och dess länk enligt bild nedan

Alternativt så använder du <https://fmvms166.intra.fmv.se/Share-A-space/Session/LogOn>

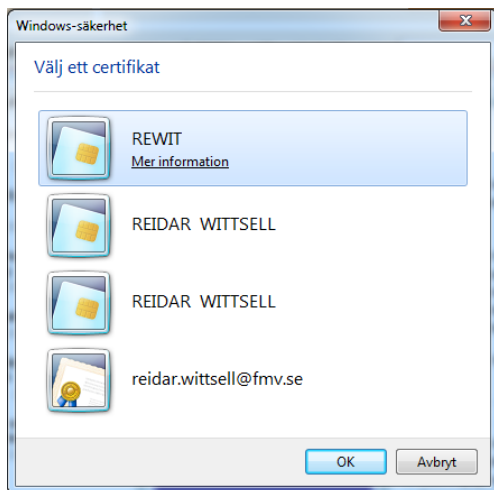
The screenshot shows the FMV iNSiDAN website interface. At the top, there is a navigation bar with the FMV logo and 'iNSiDAN' text. The date 'Torsdag 20 augusti 2015' and the name 'Bernhard, Bernt' are displayed. There are links for 'A-Ö', 'Webbkarta', and 'www.fmv.se', along with a search box. Below the navigation bar, there is a menu with categories: 'Aktuellt', 'Ledning', 'Produktion', 'Produktionsstöd', 'Intern service', 'Jobba på FMV', 'IT', and 'Lokalt'. The 'Produktionsstöd' menu is expanded, showing a list of items including 'GoF WEB'. The main content area displays the 'GoF WEB' page, which includes a title, a brief description of the system, and contact information. The right sidebar contains a 'Relaterade länkar' section with a 'Verktyg' list including 'GoF WEB Intern', 'Utbildning GoF', 'E-learning GoF', and 'Dokumentbiblioteket'. At the bottom of the page, there is a 'Till toppen' link and a footer with contact information for 'Reidar Wittsell' and 'Sara Lalander'.

I några fall så kan det hända att du blir tillfrågad om att välja certifikat.

Detta beror på att du har gamla certifikat liggandes kvar på ditt kort.

Välj då det som är förvalt och anges med ditt LANDA-ID, se bild nedan.

Om du upplever att detta är ett problem eller störande, kontakta ServiceDesk för åtgärd.



Inloggning för externa användare

När du har följt länken enligt ovan, kommer du till första inloggningssteget.

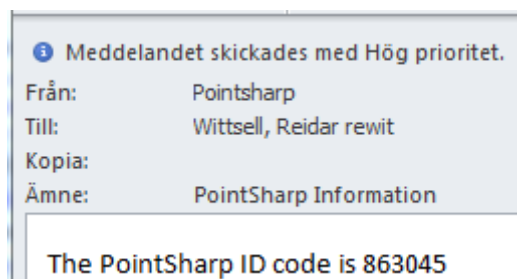
Ange ditt tilldelade användarnamn och ditt lösenord som du har erhållit från FMV's ServiceDesk.

Klicka sedan på 'Logga in'-knappen.

Har du glömt ditt användarnamn eller lösenord, kontakta för hjälp. Se kontaktuppgifter längre ner.

När du klickat på 'Logga in'-knappen så ska du få ett OTP skickat till din registrerade e-postadress.

Det går också att välja att få lösenordet skickat som ett sms till ditt registrerade mobilnummer, detta kan du ändra genom att kontakta FMV's ServiceDesk.



Ange ditt erhållna OTP och klicka på 'Logga in'-knappen.



FMV
TECHNOLOGY FOR SWEDEN'S SECURITY

Säkerhet ([visa förklaringdölj förklaring](#))

Det här är en allmän eller delad dator
 Det här är en privat dator

Fjärrinloggningsinformation ([visa förklaringdölj förklaring](#))

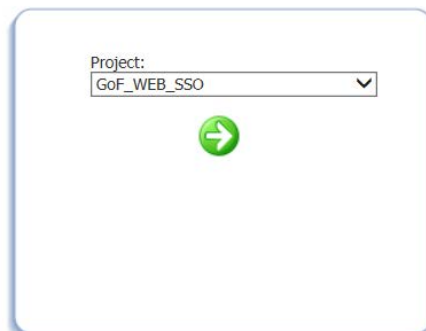
Please wait for your PointSharp ID OTP... 581

OTP:

Logga in

Om du inte erhåller ett OTP innan nedräkningen är klar, vänta en halv minut, ladda om websidan och gör ett nytt försök att logga in från steg 1.

När din inloggning är klar så ska du få upp denna sida. Se till att det står GoF_WEB_SSO och klicka sedan på den gröna pilen.



Project:
GoF_WEB_SSO

→

Check browser

Inloggning för interna användare

När du har följt länken enligt ovan, kommer du direkt till inloggningsidan för GoF WEB.

Se till att det står GoF_WEB_SSO och klicka sedan på den gröna pilen.



Project:
GoF_WEB_SSO ▼

A green circular button with a white right-pointing arrow, used for submitting the form.

Check browser

Övrigt, frågor och hjälp

Nedan finns några bra länkar att spara undan. Se gärna till att ta er tid att gå genom den interaktiva utbildningen innan ni börjar ställa frågor. Där finns säkert en del svar på era frågor.

- Information och utbildning
 - Övergripande information hittas på <http://fmv.se/Verksamhet/Teknisk-Information/>
 - Interaktiv utbildning hittas på www.fmv.se/sv/Verksamhet/Teknisk-Information/Utbildning/E-learning-GoF/
 - För anmälan om utbildningsbehov, kontakta utb-infoti.fmv@fmv.se
 - För användarstöd, kontakta verksamhetsstod.gof@fmv.se

- Åtkomst
 - I FMV-LAN nås GoF WEB på <https://fmvms166.intra.fmv.se/Share-A-space/Session/LogOn> eller via snabbänk på iNSiDAN enligt ovan instruktioner
 - För externa användare nås GoF WEB på <https://gofweb.fmv.se>

- Behörigheter och inloggningsproblem
 - Vid begäran om ny behörighet till GoF WEB, hämta blankett på <http://fmv.se/sv/Verksamhet/Teknisk-Information/Dokument-bibliotek/>
 - Begäran om ändring av behörighet, kontakta verksamhetsstod.gof@fmv.se
 - Vid inloggningsproblem, kontakta servicedesk.fmv@evry.com, alt 08-782 59 00
OBS! Du som extern användare måste ange att det gäller GoF WEB med OTP-lösning.